

An illustration of a man and a woman in tactical gear running on a set of stairs. The man is in the foreground, wearing a green plaid shirt, blue jeans, and a green headband with a headlamp. He is holding a black laser rifle with a red laser sight. The woman is behind him, wearing a brown crop top, black shorts, and a green headband with a headlamp. She is also holding a black laser rifle with a red laser sight. The background shows a modern building with a grid of windows and some greenery.

L★SERWAR

ПРОИЗВОДИТЕЛЬ И РАЗРАБОТЧИК ЛАЗЕРТАГ-ОБОРУДОВАНИЯ

ADVERTISING GUIDE

Руководство по созданию
и использованию рекламных
материалов LW

Гайдлайн LW

Это набор стандартов и инструкций по применению знаков, логотипов, иллюстраций бренда Laserwar, их шрифтовому и цветовому исполнению, а также правильному размещению на различных носителях.

Данное руководство является рекомендацией и конструктором по созданию рекламных материалов для клубов. Мы понимаем, что у каждого клуба есть свой неповторимый образ и поэтому, создавая это руководство, мы ставили во главу угла именно стандартизацию большинства типичных рекламных носителей. Также мы рассчитываем, что с помощью данного руководства вы сможете сэкономить свои силы и время, а также максимально удобно встроиться в систему идентификации Laserwar.



Логотип



для СВЕТЛОГО ФОНА



для ТЕМНОГО ФОНА



Для удобства использования и обозначения принадлежности к бренду Laserwar утверждён единый логотип бренда. Данный лого исполнен в двух вариантах – для светлого и тёмного фона.

Логотип на носителе должен быть контрастным к фону, поэтому на светлых носителях располагается тёмная марка, а на тёмных носителях – светлая.



Г. СМОЛЕНСК,
УЛ. ПОПОВА, Д. 40/2 | ТЕЛ: 8(4812)377-000 | 8(4812)46-01-00
WWW.LASERWAR.RU



Г. СМОЛЕНСК,
УЛ. ПОПОВА, Д. 40/2 | ТЕЛ: 8(4812)377-000 | 8(4812)46-01-00
WWW.LASERWAR.RU

Цвета



В логотипе используется 2 цвета.

Все представленные цвета могут использоваться не только в символе, но и во всех остальных объектах макета.

Кроме 100% цветов, возможно использовать их полутонные значения для фоновых изображений.



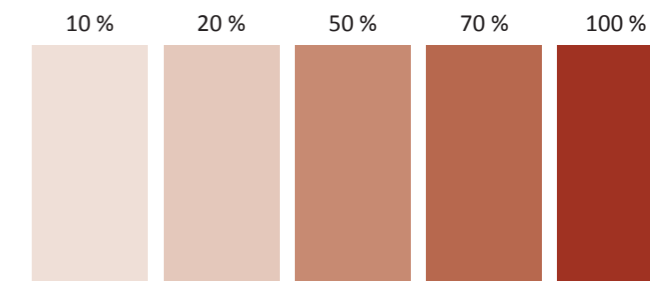
Pantone 484 C

C M Y K
20 100 100 10

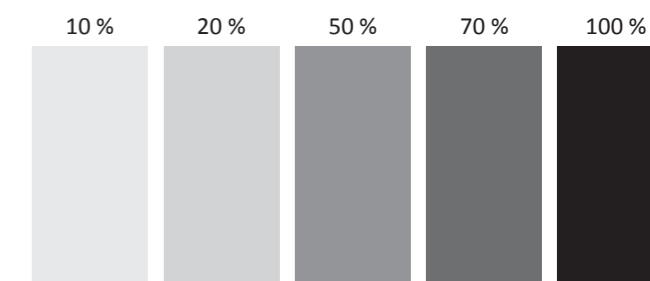


Pantone Black C

C M Y K
0 0 0 100



Pantone 484 C



Pantone Black C

Шрифты



Перед началом работы с файлами рекомендуется установить их на рабочий компьютер!

Основной шрифт

Bender Bold

Используется для набора сплошного текста с большим количеством знаков.

абвгдеёжзийклмнопрстуфхцчшщъыьэюя
АБВГДЕЁЖЗИЙКЛМНОПРСТУФХЦЧШЩЪЫЬЭЮЯ

0123456789 (,.;!?"№ %)

abcdefghijklmnopqrstuvwxyz

ABCDEFGHIJKLMNOPQRSTUVWXYZ

0123456789 (,.;!?"@#%^&*\$€).

Bender Bold, 25 pt

Шрифты

Акцидентный шрифт

DS Broad Brush

Специальный акцидентный шрифт с ярко выраженной эмоциональной окраской. Используется для набора заголовков и подзаголовков, и текстов с небольшим количеством знаков.

Данный шрифт не содержит в себе цифр в обеих раскладках, поэтому набор цифр происходит с помощью основного шрифта Bender Bold. Также данный шрифт не поддерживает в русской раскладке букву –Ё– поэтому по правилам верстки следует заменять –Ё– на Е!

абвгдежзийклмно
ст уфхцчшщъыьэюя

АБВГДЕЖЗИЙКЛМНОП
СТУФХЦЧШЩЪЫЬЭЮЯ

abcdefghijklmnopqrstuvwxyz

ABCDEFGHIJKLMN
OPQRSTUVWXYZ

DS Broad Brush

Пиктограммы



Стилизированные и легко узнаваемые графические изображения.

Для усиления общего стиля рекомендуем в работе использовать пиктограммы для обозначения общих понятий. Рекомендуется использовать их как стилистический и декоративный элемент.



Допустимо создание своих пиктограмм, но при их построении необходимо отстраивать их на основе ранее разработанных в рамках общей стилистики.

Примеры использования:



Афиша



LW/Fin/Afisha

Для информирования посетителей клубов о предстоящих мероприятиях разработаны шаблоны афиш.

Форматы А3 и А4, наиболее популярные для использования, предоставляют клиенту широчайший охват рекламных поверхностей.

Марка клуба всегда присутствует на рекламном материале и имеет фиксированное место.

Зона расположения логотипа клуба.

Зона расположения фотографии.
Для унификации общего облика афиш, все фотографии, загружаемые в поле, автоматически переводятся в ЧБ.

Зона заголовков – допускаются короткие ёмкие слоганы. Нежелательно использование больших объемов текста.

Зона информации

Выходные данные конкретного клуба!

Виды Афиш

А3 и А4 sobytie и usluga

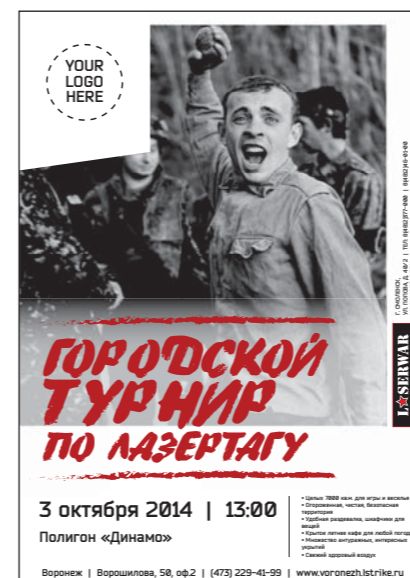
Sobytie – шаблон для рекламы конкретного события с небольшим объёмом пояснительного текста.

Usluga – шаблон для рекламы услуги с небольшим объёмом пояснительного текста.

Sobytie_2 – шаблон для рекламы конкретного события с большим объёмом пояснительного текста.

Usluga_2 – шаблон для рекламы услуги с большим объёмом пояснительного текста.

sobytie ↓



sobytie_2 ↓



←A3

A4 ↓



usluga ↓



usluga_2 ↓



←A3

A4 ↓



Еврофлаер (100x210 мм)



Один из самых распространённых и доступных видов рекламных носителей. Предназначен для распространения в точках продаж.

Зона расположения логотипа клуба.



Зона расположения фотографии.
Фотография должна быть тематичной с яркой эмоциональной окраской.



Зона заголовков – допускаются короткие ёмкие слоганы. Нежелательно использование больших объёмов текста.

**РЕВОЛЮЦИЯ
В СЕКТОРЕ
КОРПОРАТИВНЫХ
РАЗВЛЕЧЕНИЙ
СМОЛЕНСКА**

Зона информации

Лазертаг клуб в Смоленске

Выходные данные конкретного клуба!

Артём, Старший инструктор +7 (905) 699-56-40
Александр, Старший инструктор +7 (951) 702-59-69
www.laserwar67.ru

Удобный формат и яркое дизайнерское решение способствуют возникновению интереса к рекламируемому событию не только у людей, разбирающихся в данной теме, но и у тех, кого привлекут броские цвета и предоставляемые бонусы (это может быть купон на скидку, пригласительный билет или небольшой подарок при посещении мероприятия).



Лифлет

Лифлет - это напечатанная рекламная листовка, сложенная (сфальцованная) в несколько раз (от одного до бесконечности).



LW/Fin/ Liflet (100x210)

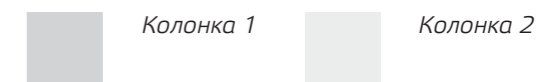
Вёрстка лицевой части идентична вёрстке еврофлаера.

Общая вёрстка ведётся с помощью шрифта Bender Bold.

Для удобства вёрстки предусмотрена модульная сетка в две колонки. Её использование позволяет структурировать макет и придать всем выпускаемым рекламным материалам единообразный вид. При этом контент (текст и изображения) остаются в ведении клуба.

Зона расположения заголовка. Заголовок не должен содержать большое количество знаков и быть кратким и ёмким, и привлекать внимание.

Шрифт - DS BroadBrush



Листовка А5 (145x210 мм)



LW/Fin/ Listovka_A5

Обычно приносит больший рекламный эффект, чем листовка формата А4.

При вёрстке лицевой части листовки используется та же модульная сетка, что и для афиш, лифлетов и еврофлаера. Основой является тематичная фотография и крупный заголовок.

Зона расположения логотипа клуба.



Зона расположения фотографии. Фотография должна быть тематичной с яркой эмоциональной окраской.



Зона заголовков – допускаются короткие ёмкие слоганы. Нежелательно использование больших объёмов текста.

Зона информации

При вёрстке оборотной части листовки используется 2-х колоночная модульная сетка. Основой вёрстки является крупный заголовок и общая информация.

Расположение информации может варьироваться в зависимости от решаемых задач, но в основе вёрстки должна быть двухколоночная сетка.

Зона расположения заголовка. Заголовок не должен содержать большое количество знаков и быть кратким и ёмким, и привлекать внимание.

Шрифт - DS BroadBrush


СОБЕРИ КОМАНДУ И УЧАСТВУЙ ПРЯМО СЕЙЧАС

Общая вёрстка ведётся с помощью шрифта Bender Bold.

Для удобства вёрстки предусмотрена модульная сетка в две колонки. Её использование позволяет структурировать макет и придать всем выпускаемым рекламным материалам единый вид. При этом контент (текст и изображения) остаются в ведении клуба.

Колонка 1

Колонка 2



Захват флага

Задача проста – захватить флаг и принести его на свою базу. Данный сценарий играется в режиме нон-стоп, благодаря аптечкам, восстанавливающим жизни у игроков. Сценарий лимитирован по времени 10 минут. Когда 10 минут заканчиваются, звучит свисток об окончании боя, но если флаг не на базе, тогда сценарий продолжается, пока флаг не окажется на одной из баз!




Захват контрольных точек

В данном сценарии командам необходимо удерживать контрольную точку, а команде противника – ее завоевать. Захват осуществляется стрельбой из автомата с близкого расстояния (до 1 метра) в датчик внутри контрольной точки. Победителем считается команда, чьё время владения контрольной точкой максимально.



Спасение заложника

Необходимо привести заложника на базу или перестрелять соперника. Заложник прячется до начала игры где угодно, медленно ходит. Чтобы он пошел за игроком, тот касается его по плечу, заложник ходит только за тем, кто его позвал. Спасение заложника выиграно тогда, когда он выведен на спец. пункт – место спасения заложника.



Диверсия

Одна команда (террористы) закладывает бомбу «ИВУ» в одно из оговоренных ранее мест, активирует ее на время раунда и не дает деактивировать соперникам, вторая команда (контр террористы) в свою очередь, должна деактивировать бомбу. Количество жизней у участников не ограничено, возрождение происходит на стартовой позиции команды.

www.laserwar67.ru

Сертификат на скидку (100x210 мм)



Для продвижения услуг клуба разработана единая форма сертификатов для клубов. Шаблон стандартизирован и легко редактируем под любые события и мероприятия.

Зона расположения логотипа клуба. (YOUR LOGO HERE)

Зона расположения выходных данных конкретного клуба! (Г. СМОЛЕНСК, ул. ПОПОВА, Д. 40/2, ТЕЛ: 8(4812)377-000, 8(4812)46-01-00, WWW.LASERWAR.RU)

Зона расположения фотографии. Фотография должна быть тематичной с яркой эмоциональной окраской. (ПОДАРОЧНЫЙ СЕРТИФИКАТ НОМИНАЛОМ 5000 РУБЛЕЙ ДЕТСКИЙ)

Зона заголовков – допускаются короткие ёмкие слоганы. Нежелательно использование больших объёмов текста. (ДАЕТ ПРАВО ЕГО ОБЛАДАТЕЛЮ)

Зона информации (Принять участие в увлекательной и захватывающей высокотехногенной игре, имитирующей реальные боевые действия спецподразделений, – лазерных боях на открытой местности.)

Сертификаты могут быть разнообразными и производиться под разные события, выбор темы и контента остаётся в ведении каждого конкретного клуба.

Примеры использования:

ПОДАРОЧНЫЙ СЕРТИФИКАТ НОМИНАЛОМ 5000 РУБЛЕЙ ДЕТСКИЙ

ПОДАРОЧНЫЙ СЕРТИФИКАТ НОМИНАЛОМ 1000 РУБЛЕЙ ЖЕНСКИЙ

ПОДАРОЧНЫЙ СЕРТИФИКАТ НОМИНАЛОМ 2000 РУБЛЕЙ НОВОГОДНИЙ

Г. СМОЛЕНСК, ул. ПОПОВА, Д. 40/2, ТЕЛ: 8(4812)377-000, 8(4812)46-01-00, WWW.LASERWAR.RU

ДАЕТ ПРАВО ЕГО ОБЛАДАТЕЛЮ

Принять участие в увлекательной и захватывающей высокотехногенной игре, имитирующей реальные боевые действия спецподразделений, – лазерных боях на открытой местности.

Визитки

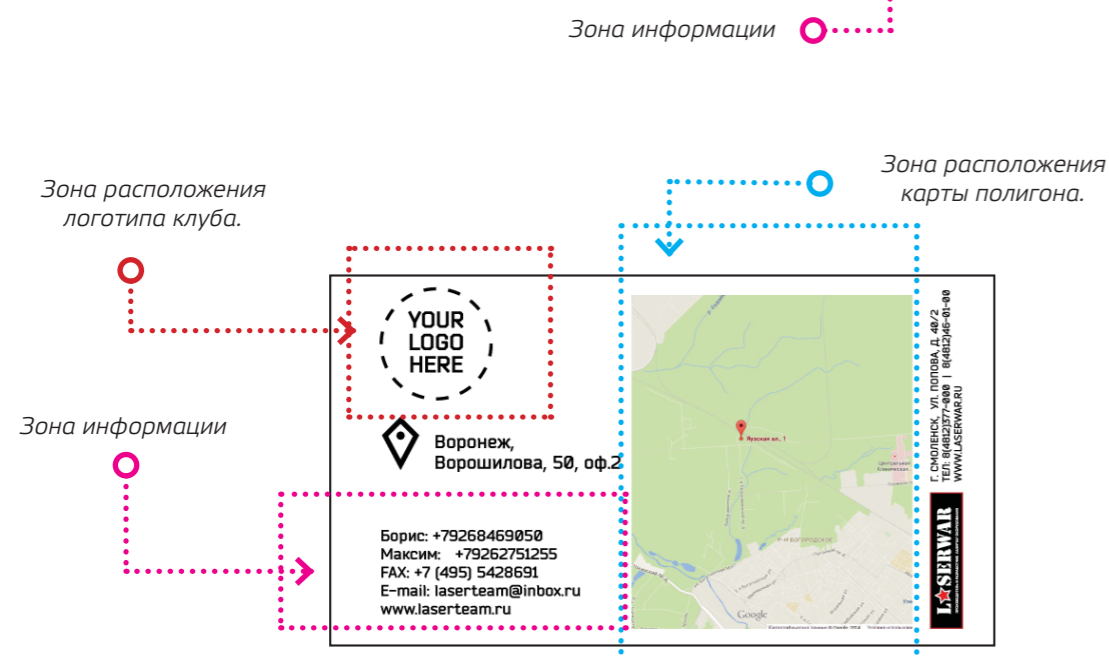
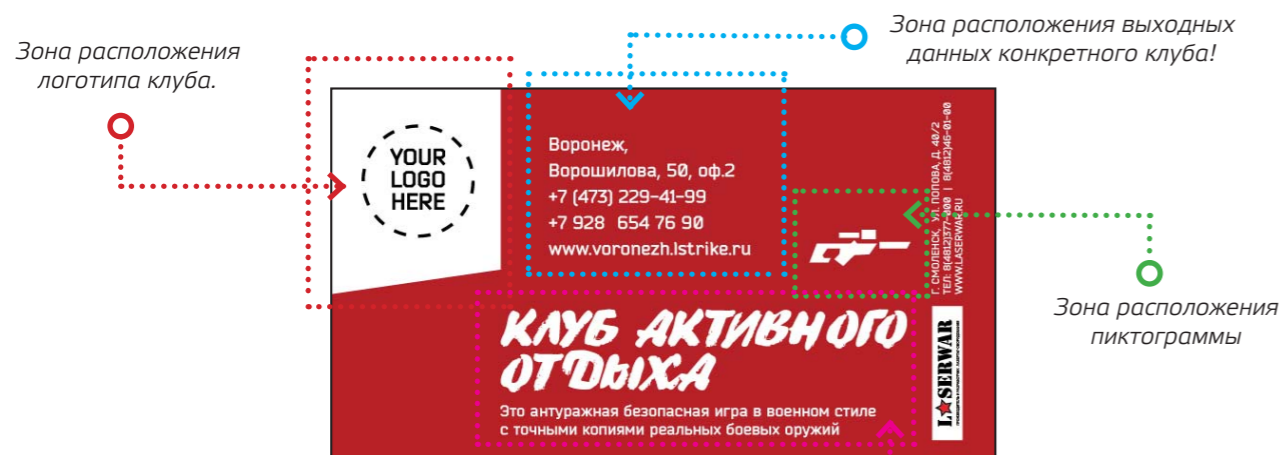


LW/Fin/ Vizitki

Визитки для клубов также приведены в единый вид. Существует два типа – визитка клуба и визитка сотрудника.

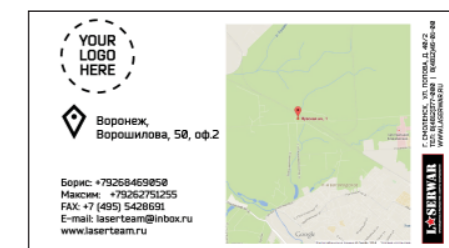

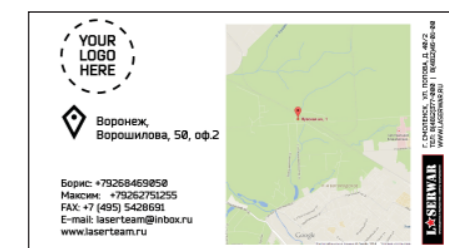

Также по необходимости можно делать визитки двусторонними и добавлять к ним оборотную сторону с картой полигона.

Визитка клуба



Визитка клуба и визитка сотрудника делаются по единой модульной сетке, по необходимости можно комбинировать визитку сотрудника с визиткой клуба.

Визитка сотрудника



Оформление группы в соцсети VK



Лазертаг – не только популярная игра, но и инновационная, поэтому одним из самых важных путей коммуникации пользователей становится Web-пространство, в частности, VK одна из самых популярных соцсетей в РФ, являющаяся крупнейшей по охвату аудитории.



Для унификации и стандартизации оформления соцсетей разработаны тематические шаблоны баннеров. Данные шаблоны легко трансформируются под различные события и мероприятия.

Горизонтальный баннер

Зона заголовков – допускаются короткие ёмкие слоганы. Нежелательно использование больших объёмов текста.

Зона расположения логотипа клуба.

Зона информации и выходных данных конкретного клуба.

Зона расположения фотографии. Фотография должна быть тематичной с яркой эмоциональной окраской.

Оформление группы в соц. сети VK



Примеры работы с горизонтальными баннерами



Также созданы специальные горизонтальные баннеры (500, 1000, 5000), которые присваиваются клубу разработчиком Laserwar по достижению соответствующего количества пользователей группы.



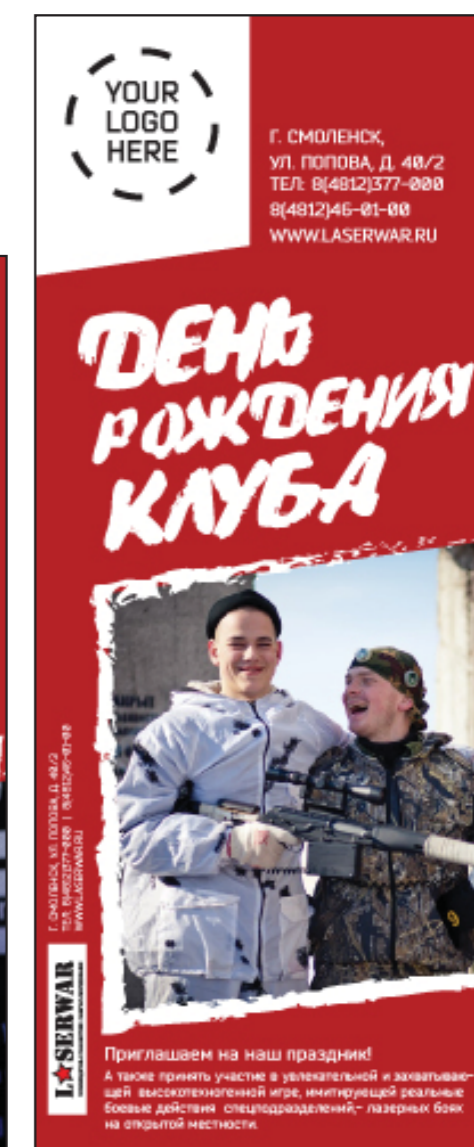
Оформление группы в соцсети VK



Вертикальный баннер



Примеры работы с вертикальными баннерами



Оформление группы в соцсети VK



LW/Fin/VK

Также созданы специальные вертикальные баннеры (500, 1000, 5000), которые присваиваются клубу разработчиком Laserwar по достижению соответствующего количества пользователей группы.



Грамота



Так как клубы проводят большое количество культурно-массовых мероприятий, от соревнований до корпоративов, то с целью поощрения победителей разработан шаблон грамот. Он адаптируется под любые события и имеют формат А4, который удобен в дальнейшем тиражировании.



Правила работы с шаблоном



Набор сувенирной продукции для клубов



LW/Fin/ Сувенирка

Для клубов и их членов разработан набор интересных и эффективных сувениров, которые будут как ярким подарком, так и средством продвижения клубов и самой игры среди широких масс потребителей.



Значки



LW/Fin/ znachki_2.ai

Это важный элемент продвижения и популяризации. Тип производства может быть любым, дизайн значков сделан таким образом, что изображения можно наносить на любую поверхность – от металла до пластика, выбирая наиболее подходящий каждому клубу тип производства, от дорогостоящей гравировки на металле до бюджетной термопечати на пластике.



Зона расположения логотипа клуба.



Зона расположения пиктограммы. Пиктограмма должна отражать смысл сообщения в заголовке.



Вымпел




Вымпел как атрибут спортивной направленности укрепит положительный образ клуба и игры в целом.




Шаблоны оформления вымпелов



Для светлого фона



Для тёмного фона




Магниты



Новым словом в пиаре стало изготовление рекламных магнитов. Как показывают опросы, магнит находится на холодильнике как минимум два года.

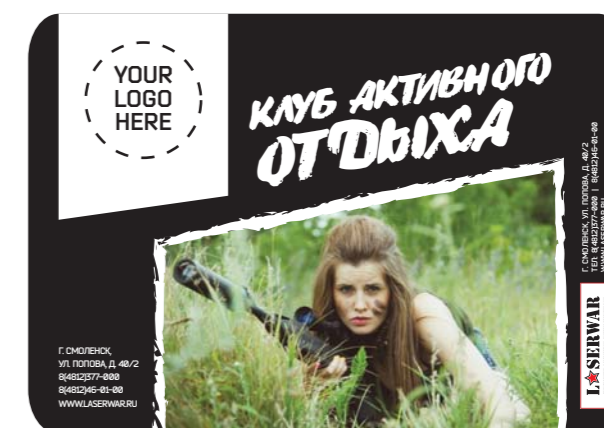


Шаблоны оформления магнитов



Для светлого фона

Для тёмного фона



Зона расположения логотипа клуба.

Зона расположения названия клуба.



Кружка



Кружка является самым универсальным сувениром, это факт. В зависимости от того, что на ней нанести, кружка станет отличным подарком к любому празднику, которых только в России более 300!

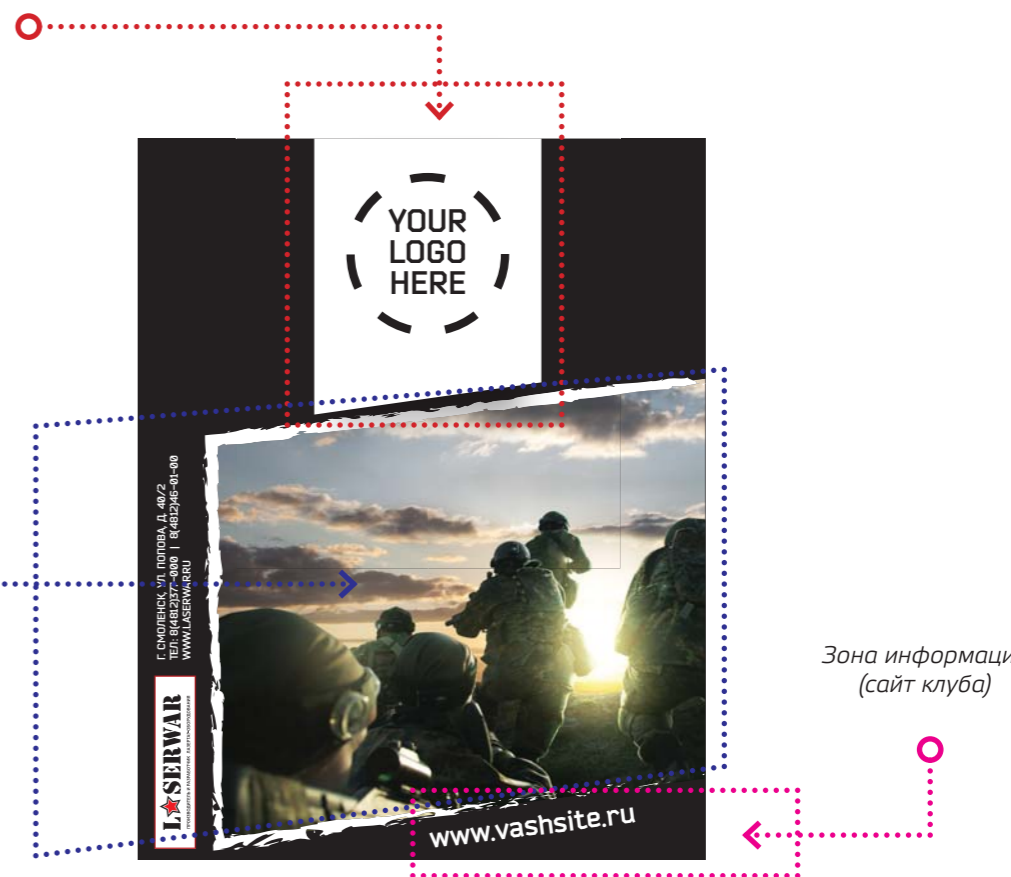


Шаблоны оформления кружек

Зона расположения логотипа клуба.


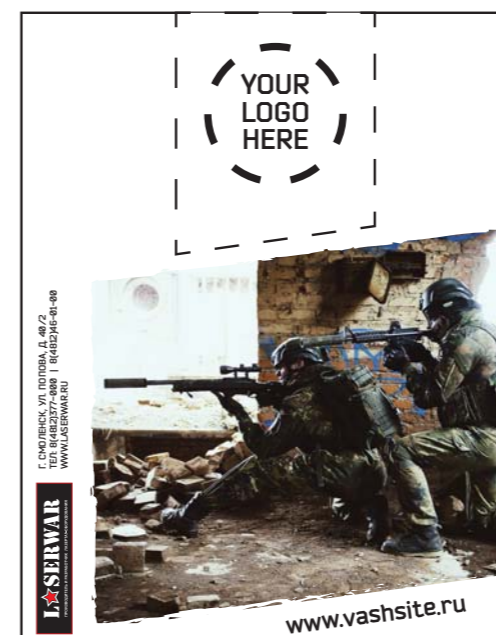
Зона расположения фотографии. Фотография должна быть тематичной с яркой эмоциональной окраской.

Зона информации (сайт клуба)



Для светлого фона

Для тёмного фона



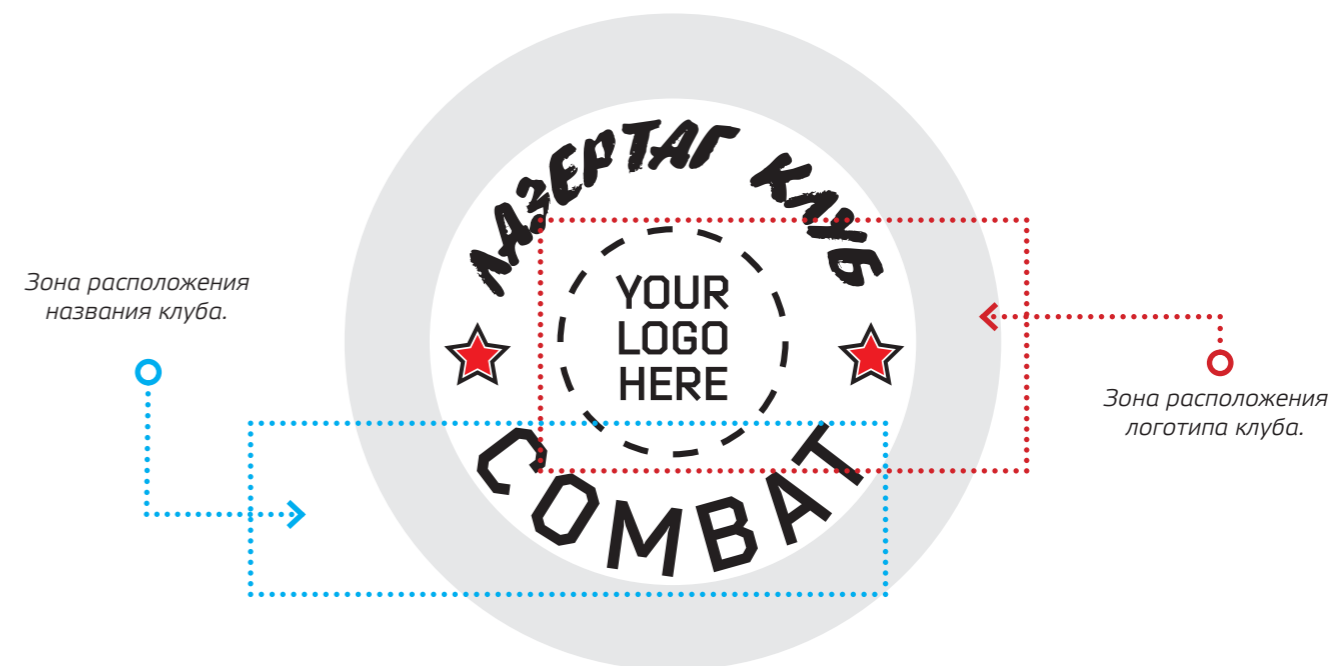
Часы



Рекламные часы — это высоко эффективный и доступный рекламный носитель. Часы с логотипом в наименьшей степени подвержены модным тенденциям, так как их основное предназначение — это отсчитывать время, поэтому они всегда актуальны.



Шаблоны оформления настенных часов



Для тёмного фона



Для светлого фона



Футболка



Это один из действенных методов продвижения клуба, повышающий его узнаваемость.

Рекламные футболки с логотипом пользуются большим спросом у потребителей, и при невысокой стоимости являются эффективным способом продвижения ценностей клуба.

Для светлого фона



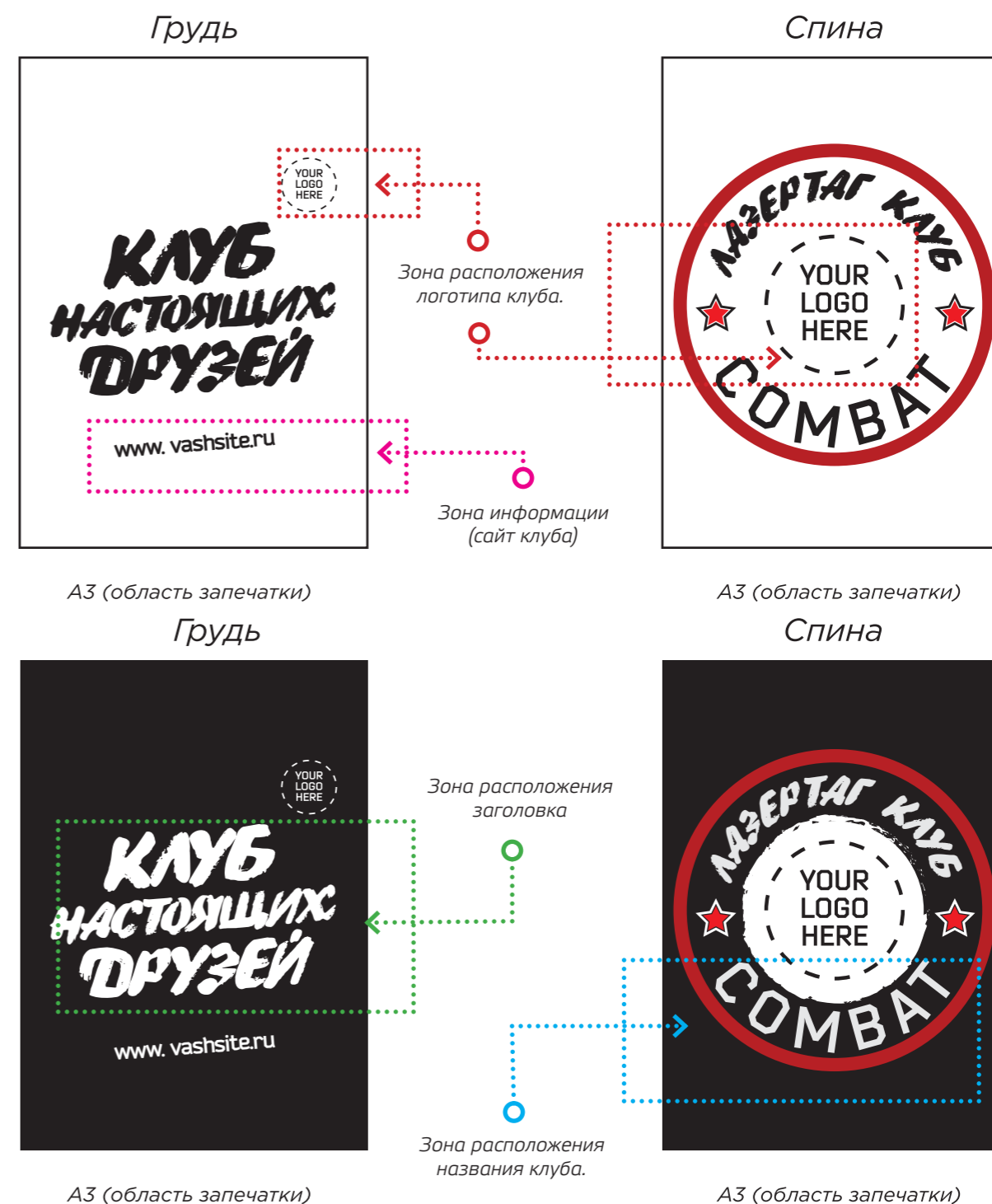
Для тёмного фона




Шаблоны оформления футболок

Основой оформления футболки служит яркий и броский заголовок.

Допустимо делать футболки односторонними и двусторонними в зависимости от целей и финансовых возможностей клуба.





L★SERWAR

ПРОИЗВОДИТЕЛЬ И РАЗРАБОТЧИК ЛАЗЕРТАГ-ОБОРУДОВАНИЯ

ADVERTISING GUIDE

Руководство по созданию
и использованию рекламных
материалов LW