

Спортивная фигура LASERWAR

Паспорт изделия



г. Смоленск

2024



Оглавление

ОБЩЕЕ НАЗНАЧЕНИЕ	3
МАТЕРИАЛЫ ИСПОЛНЕНИЯ.....	3
КОНСТРУКЦИЯ СПОРТИВНОЙ ФИГУРЫ	4
ТЕХНИЧЕСКИЕ ХАРАКТЕРИСТИКИ.....	5
СХЕМА-РАЗВЕРТКА ФИГУРЫ С ВЫНОСНЫМИ РАЗМЕРАМИ	6
КОМПЛЕКТНОСТЬ	6
ПОДГОТОВКА К РАБОТЕ	7
ПРАВИЛА ХРАНЕНИЯ	7
ТЕХНИЧЕСКОЕ ОБСЛУЖИВАНИЕ	8
ГАРАНТИЙНЫЕ ОБЯЗАТЕЛЬСТВА	8
КОНТАКТНАЯ ИНФОРМАЦИЯ.....	9



ОБЩЕЕ НАЗНАЧЕНИЕ

Спортивная фигура LASERWAR – тактическое укрытие, которое предназначено для организации и проведения спортивных соревнований по лазертагу. Фигура используется в организации игровой площадки, на которой проводятся соревнования. Укрытия вариативны в своей расстановке, поэтому организатор мероприятия может создать сбалансированную игровую площадку в любом помещении или на улице.



МАТЕРИАЛЫ ИСПОЛНЕНИЯ

Спортивная фигура – многосоставная конструкция. Она состоит из парусных полотен, опорных конструкций и фурнитуры, которая связывает все эти элементы. Для баннерных полотен используется тентовая ПВХ-ткань с добавлением нейлона, лавсана и полиэстера.

Параметры материала:

- переплетение нитей: **12x12**;
- плотность: **800 г/м²**;
- толщина нитей: **150 текс**;
- покрытие: **двухстороннее**;
- прочность: **армированная**;
- температурный режим использования: **от минус 40 до +70 градусов**

Цельсия.



ТЕХНИЧЕСКИЕ ХАРАКТЕРИСТИКИ

Высота собранной фигуры: **180 см**;

Ширина одного парусного полотна: **80 см**;

Максимальный диаметр собранной фигуры: **160 см**;

Диаметр опорных стоек: **30 мм**;

Высота опорных стоек: **180 см**;

Масса: **4 кг**.

Вес и габариты подобраны таким образом, чтобы один человек мог одновременно переносить 2 фигуры: в левой и правой руке. Размеры идеальны для быстрой установки изделий на поле, для транспортировки и быстрой подготовки к хранению.

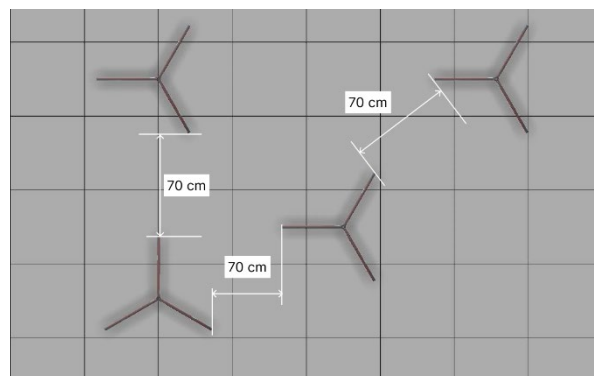
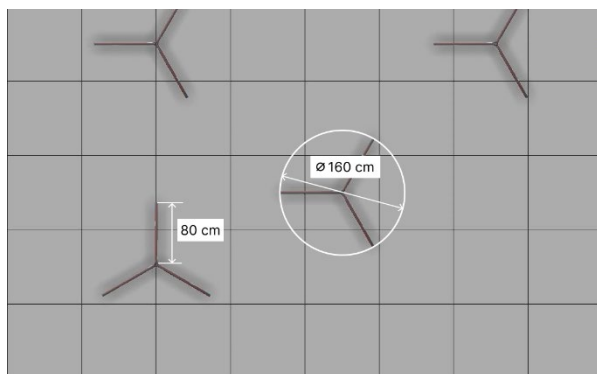
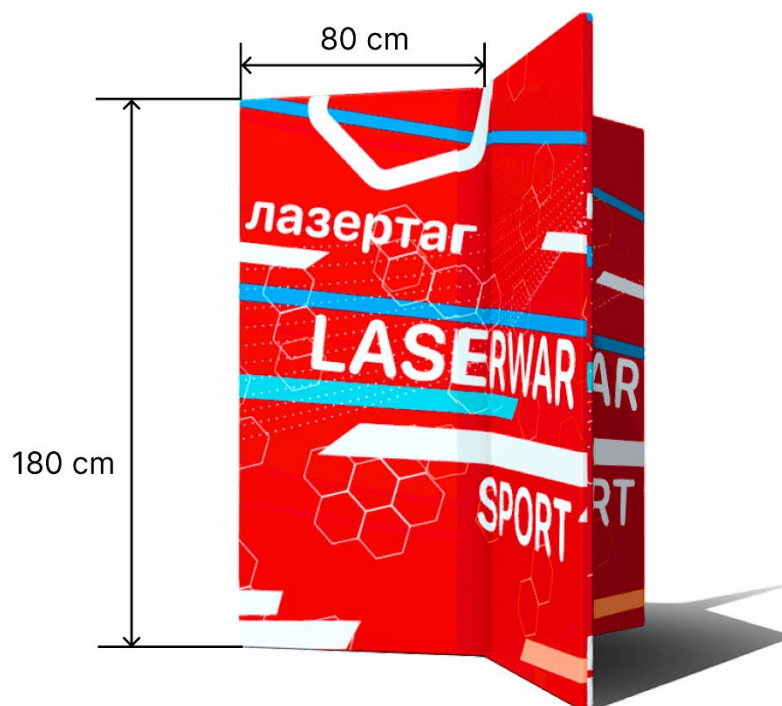


СХЕМА-РАЗВЕРТКА ФИГУРЫ С ВЫНОСНЫМИ РАЗМЕРАМИ



КОМПЛЕКТНОСТЬ

Спортивная фигура в сборе — 1 шт.

Паспорт изделия — 1 шт.

Ключ шестигранный DTH-561003 — 1 шт.

Дополнительно каждая фигура может комплектоваться мешками с песком. Они необходимы в том случае, если фигуры располагаются вне помещения и будут использоваться при ветровой нагрузке. Мешочки с песком пристёгиваются к специальным петлям внизу фигуры и добавляют устойчивости. Если предполагается разместить фигуры в помещении, то дополнительно использовать ничего не нужно. За счёт своей конструкции и вариативности углов фигура будет устойчива к любым игровым нагрузкам.



ПОДГОТОВКА К РАБОТЕ

1. Транспортируйте фигуру к месту установки в горизонтальном положении.
2. Установите изделие вертикально, раскройте парусные полотна как книжку.
3. Распределите парусные полотна так, чтобы угол между плоскостями составлял примерно 120 градусов.
4. При необходимости отстегните клапан застежки велкро и, получив доступ к центральному узлу, подтяните резьбовые соединения, обеспечив необходимую жесткость конструкции, после чего застегните клапан.
5. Устройство готово к использованию.
6. Демонтаж фигуры осуществляется в обратной сборке последовательности.

Если в комплекте есть специальные мешочки с песком, то пристегните их к петлям в нижней части спортивной фигуры. Если изделие будет использоваться в помещении, то никаких дополнительных приспособлений использовать не нужно.

ПРАВИЛА ХРАНЕНИЯ

Спортивные фигуры LASERWAR неприхотливы к условиям хранения. Подойдет любое сухое помещение с температурным режимом от -10 до +30 градусов и влажностью воздуха не более 70%.

Хранить фигуры следует в сложенном состоянии. Перед хранением необходимо провести визуальный осмотр укрытий, уделить особое внимание целостности полотна, удалению пятен и грязи. Настоятельно рекомендуется перед отправкой на хранение тщательно просушить укрытия и следить за тем, чтобы на них не попадала влага.

Если в помещении присутствуют отопительные приборы, то изделия не должны находиться на расстоянии ближе 1-ого метра от них. Не допускается хранение фигур в одном помещении с горюче-смазочными материалами, кислотами и другими химически активными веществами.

Хранить фигуры можно в сложенном состоянии в вертикальном либо горизонтальном положении. Склаживать фигуры необходимо на паллет, чтобы предотвратить появление грибка и влаги при хранении на бетонном полу.



ТЕХНИЧЕСКОЕ ОБСЛУЖИВАНИЕ

Основная конструкция спортивных фигур вандалоустойчива, поэтому не требует к себе особенного внимания. Основную игровую нагрузку принимают на себя парусные полотна. Поэтому им нужно принимать особенное внимание.

При транспортировке к месту проведения не рекомендуется волочить фигуры по земле. После игр желательно сразу провести чистку и удаление пятен и грязи. Для этого подойдет любая губка и мыльный раствор.

После очистки рекомендуется сушка укрытий в любом помещении или под навесом. Даже если вы складываете изделие на короткое время, то любое намокание изделия будет негативно сказываться на его прочностных характеристиках.

Особое внимание нужно уделять и скоплению влаги на элементах примыкания. Любую влагу на узлах примыкания требуется своевременно удалять сухой тряпкой.

Периодически рекомендуется подтяжка резьбовых соединений центрального узла по мере их ослабления.

ГАРАНТИЙНЫЕ ОБЯЗАТЕЛЬСТВА

Компания LASERWAR гарантирует работу изделия в течение 6 месяцев с даты покупки при условии соблюдения правил эксплуатации, хранения и транспортировки.

Покупатель имеет право на бесплатный ремонт изделия в течении гарантийного срока, если его работоспособность нарушена по вине продавца (вследствие дефекта изделия). Срок ремонта устанавливается специалистом сервисного центра в зависимости от сложности ремонтных работ.

Дефектное изделие принимается в ремонт в чистом и сухом виде.

Фирма-изготовитель не несет ответственности, не гарантирует работу изделия и не производит гарантийный ремонт в следующих случаях:

- при несоблюдении правил, изложенных в руководстве по эксплуатации;
- при небрежном хранении и транспортировке;
- при отсутствии даты продажи и печати продавца ООО «ЛАЗЕРТАГ»;



- при наличии механических повреждений из-за нарушения правил эксплуатации изделия;
- при попытке самостоятельного ремонта (за исключением мелких порезов);
- при изменении конструкции изделия.

Фирма-изготовитель не принимает в ремонт изделия в грязном или мокром виде.

Гарантийное обслуживание производится в сервисном центре фирмы ООО «ЛАЗЕРТАГ».

КОНТАКТНАЯ ИНФОРМАЦИЯ

По всем вопросам гарантийного и постгарантийного обслуживания:

Почта: help@laserwar.ru

Телефон: +7-964-616-15-15

Дата производства: _____ 2024 г.

Дата продажи: _____ 2024 г.

